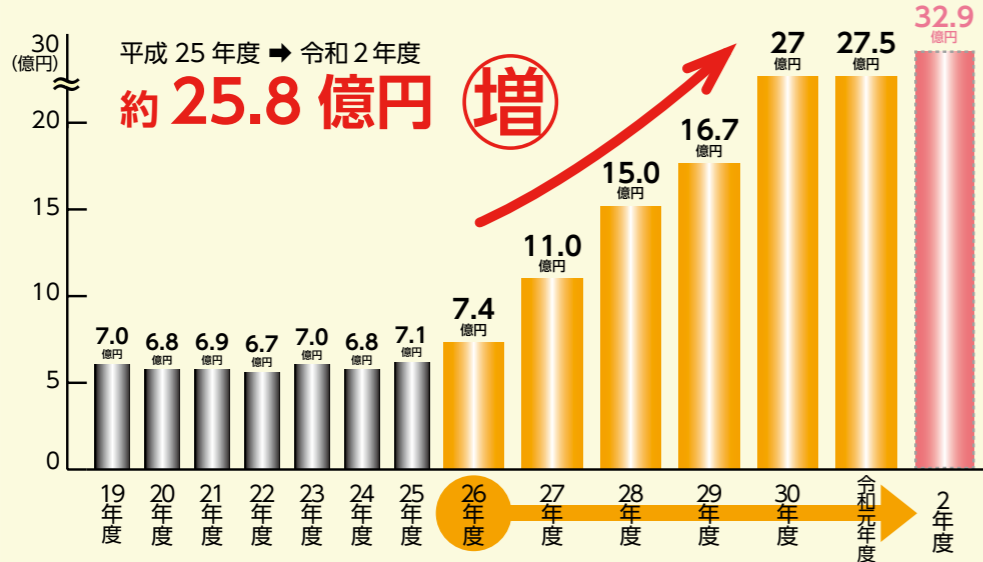


境町の貯金（財政調整基金+ふるさと納税などの基金）の推移



町は、平成26年度以降毎年貯金を増やしています。貯金は7年間で約4.63倍の32.9億円に増えました。

境町は7年連続貯金も増やしています

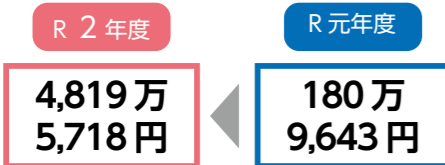


R2年度 境町の台所事情

おしえて
サカイタウン
境町の財政状況をお伝えします

令和2年度の境町の決算は**黒字**となりました。財政改革への取り組みを続けている境町の台所事情（財政状況）をお伝えいたします。

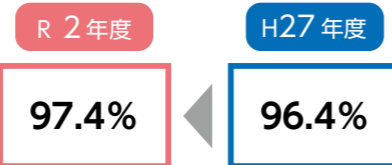
【純損益の推移】



給水収益の増収により黒字！

給水収益の増収に伴い、令和2年度の水道事業は、4,819万5,718円の黒字となりました。今後も引き続き、住民負担を増加させることなく、安心、安全に利用できる水道水の安定供給に努めていきます。

【町税徴収率の推移】



徴収率を改善！

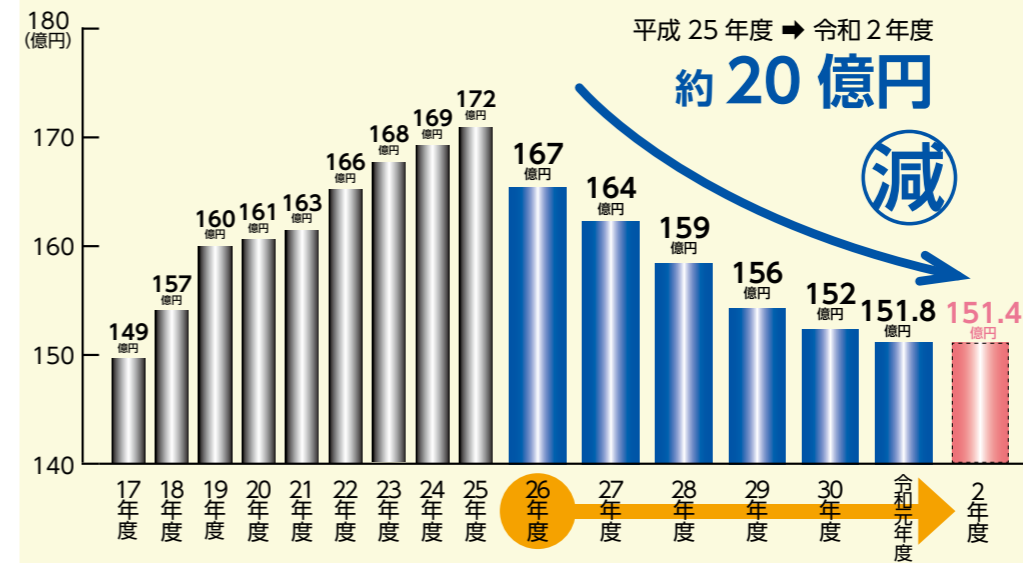
徴収対策の推進により、町税（個人・法人町民税や固定資産税、軽自動車税など）の徴収率は、97.4%となり、平成27年度と比べて、1.0ポイント上昇し、県内44市町村中14番目の順位となりました。今後もさらなる徴収率向上に努めていきます。

町税

町税の徴収率上昇！

例えば
1 改善の成果

境町の借金（地方債残高）の推移



町は、平成26年度から令和2年度までの7年間、借金を減らし続けています。7年連続で借金の削減を達成！総額約20億円の借金を減らしたことで、平成17年度の借金の状況に近づきました！

境町は7年連続借金を減らしています



補助金の獲得 約15.8億円

平成26年度 約5,000万円
平成26～令和2年度まで
6年間で108倍の
総額約**54億円**
の補助金を獲得

太陽光発電事業 町への寄付額 2,318万円

令和2年度寄付額 2,131万円
令和2年度賃貸料 187万円
(町への場所代)
平成27年度の事業開始から
総寄付額 約1億1千万円

ふるさと納税 39億53万円

(令和2年度申込ベース 災害支援・GCF込み)
寄付額全国**23位**
4年連続**関東1位**
(平成29～令和2年度)
6年連続**県内1位**
(平成27～令和2年度)

企業版ふるさと納税 4億5,715万円

令和2年度
寄付額全国**6位**

例えば
2 新しい財源の開拓

将来負担比率（将来の借金）

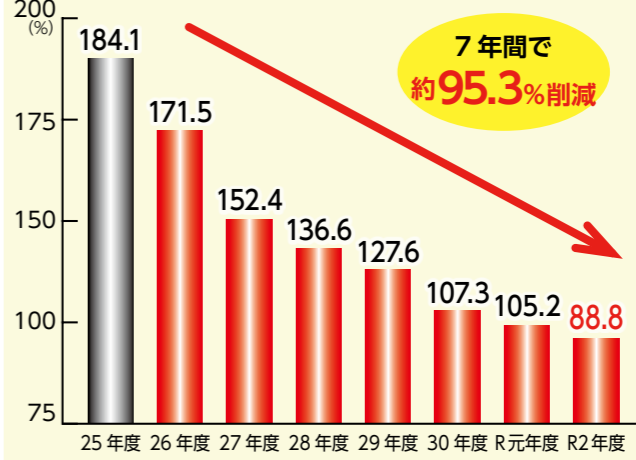
7年連続改善！
昨年度より
16.4%減

将来負担比率県内ワーストランキング

順位	市町村名	将来負担比率
1	水戸市	129.4
2	北茨城市	111.9
3	大洗町	96.6
4	ひたちなか市	94.4
5	坂東市	92.5
6	美浦村	92.2
7	境町	88.8
8	常総市	74.3
9	行方市	68.3
10	下妻市	66.4

【令和2年度茨城県内速報値】 (%)

将来負担比率 [将来の借金] の推移



町の収入や貯金に対して、将来にわたり借金がどのくらい負担になるのかを指数で示した「将来負担比率」を見てみましょう。境町の将来負担比率は、7年間で95.3%の減となりました。ただ、県内のワーストランキングでは7位なので、今後もまだまだ改善していかなくてはなりません。